



# FOLDEBOX




**Lav et "kors" bestående af fem kvadrater, der hver måler 10x10 cm.**


**Dette gentages fem gange, så man til sidst har fem "kors".**

**Fold hver flap op mod midten.**



**Skriv temaordet fx "Myter" i det midterste kvadrat.**








**Placer de fem "kors" i rækkefølgen:**

**Myter  
Venskab  
Oversvømmelse  
Evidt liv  
Egne sandheder om livet**

**Lav låget ved at tegne en kvadrat, der måler 27x 27 cm.  
Kvadraten foldes efterfølgende diagonalt fra hjørne til hjørne.  
Efterfølgende foldes kvadraten til den er inddelt i en masse mindre felter, som vist på billedet.**




**Klip de fire steder, som er markeret med en sort streg på billedet.**




**Når man har klippet efter stregerne, er det tid til at folde lågets sider.**

**Fold begge sider, som vist på billedet.**



**Når siderne er foldet, rejses de op.**





**Til sidst foldes de to lange flapper indover siderne. Nu er låget færdigt.**





**Når æsken er færdig, er den klar til at blive udsmykket.**

